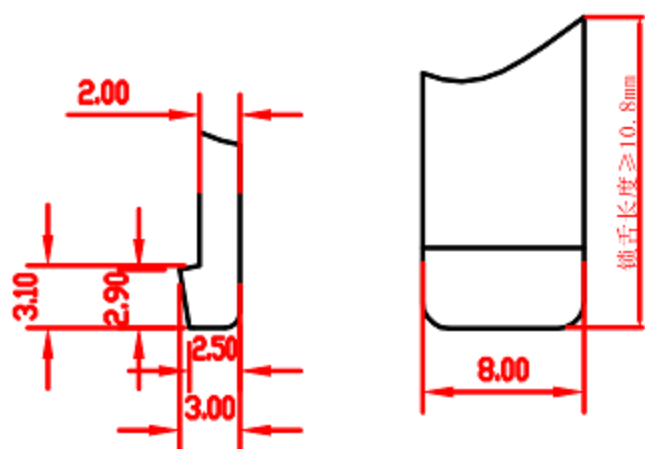
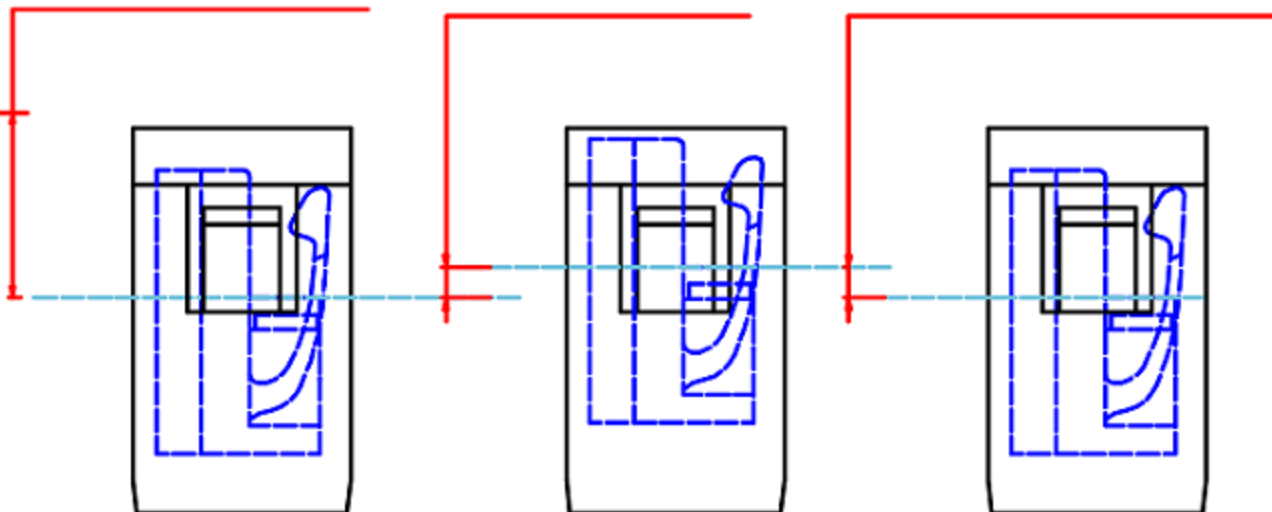


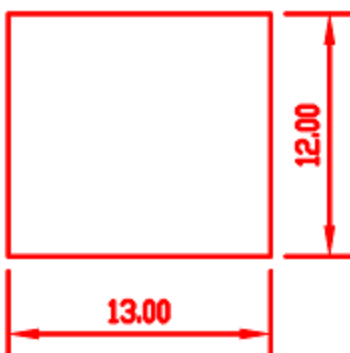
下压10.6mm达到锁定行程

回弹1.9mm呈锁住状态

继续下压1.9mm即达到开锁行程



锁舌参考规格



安装孔规格



锁住状态



开锁状态

技术参数:

- 1、使用温度: $-30^{\circ} \sim +85^{\circ}$
- 2、脱钩力: $\geq 50N$
- 3、力 度: $15 \pm 3N$
- 4、使用寿命: 10,000次;
- 5、未注尺寸公差参照下面表格。

序号	名称	数量	材 质
⑥			
⑤	外壳	1	PA66 (94V-0) 黑色
④	按钮	1	PA66 (94V-0) 黑色
③	底座	1	磷铜镀银
②	弹簧	1	SUS304
①	钩仔	1	SUS304

TITLE	DOOR LATCH SWITCH	DRAWN		TOLERANCE OTHERWISE UNLESS SPECIFIED	8				
PART NO.	Lock switch	CHECKED		UP TO 5	±0.2	6			
DRAW NO.	GD-PR-6S	APPROVED		ABOVE 5 ~ 30	±0.3	5			
SCALE: 2:1	UNIT: mm	DATE:		ABOVE 30 ~ 50	±0.4	4			
				ABOVE 50	±0.5	3	SPRING	SUS	1 Ni PLATED
				ANGLE	±3'	2	HOUSING	POM	1 BLACK
						1	SLIDER	PA12	1 BLACK
NO.	PARTS	MATERIAL	QTY.	FINISHING					
DONG GUAN GAODI ELECTRONICS CO., LTD.									